Yaşar Üniversitesi

Yaşar Üniversitesi Kütüphane Veri Tabanlarına Uzaktan (Kampüs Dışı) Erişim

Yaşar Üniversitesi öğrencileri YAŞARID hesapları ile Kütüphane çevrimiçi kaynaklarına güvenli şekilde erişim sağlayabileceklerdir.

PC ve Mac SSL VPN Uzaktan Erişimi için Program Kurulumu

Kütüphane Uzaktan Erişim http://library.yasar.edu.tr/uzaktan_erisim adresinden sisteme bağlanarak kullanmakta olduğunuz işletim sistemine uygun SSL VPN yazılımını (Global Protect) bilgisayarınıza indirerek aşağıda belirtmiş olduğumuz yönergeleri izleyerek bilgisayarınıza kurulumunu yapabilirsiniz. Kurulumu bilgisayarlarınıza bir kere yapmanız yeterlidir.

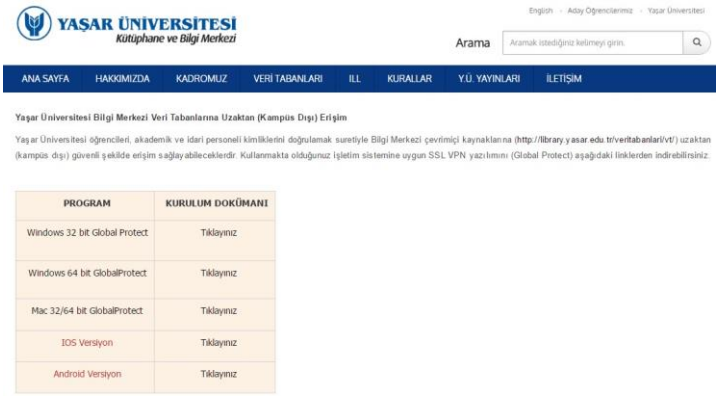

Bilgisayarınıza indirdiğiniz kurulum dosyasını çalıştırarak yüklemeye başlayabilirsiniz.

(Kurulum dosyası sıkıştırılmış olarak gelecektir.)

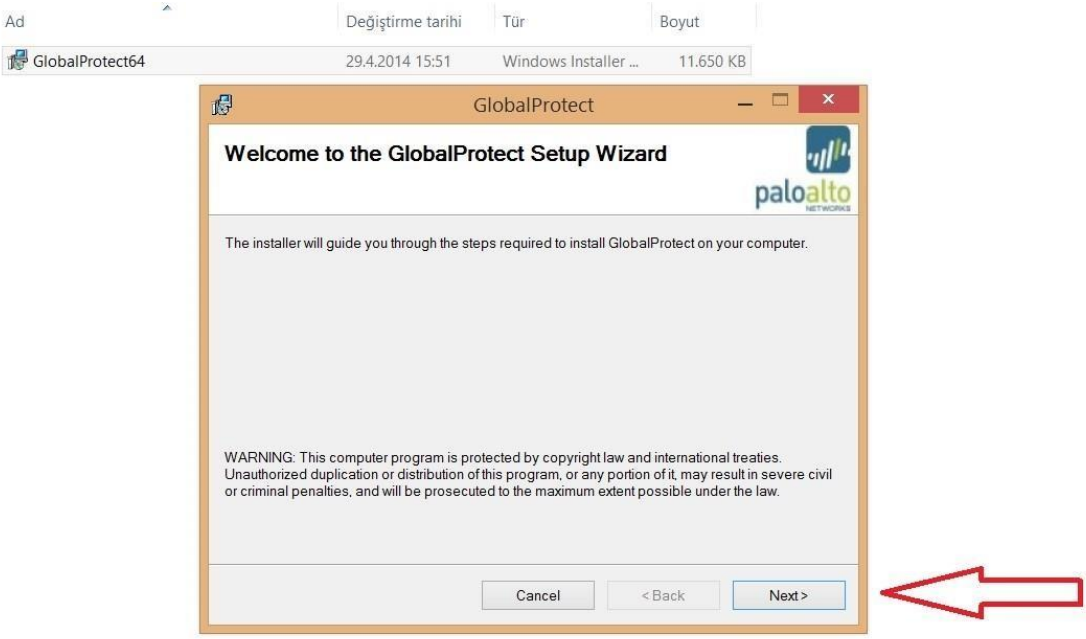

Yaşar Üniversitesi

Programın yükleneceği dizin seçim ekranı

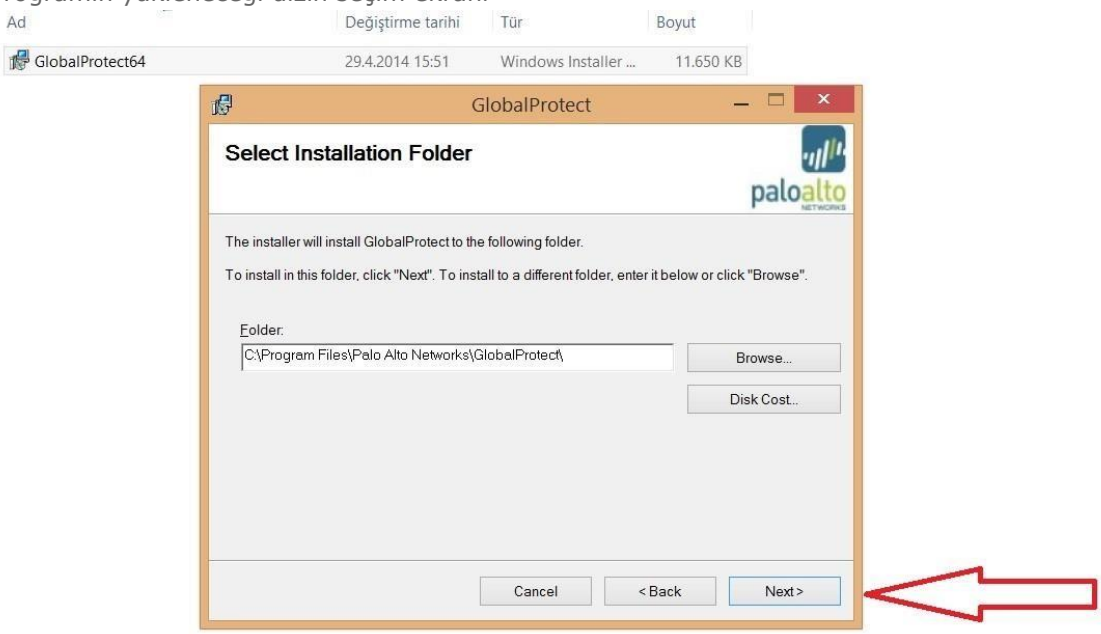

Yükleme onay ekranı

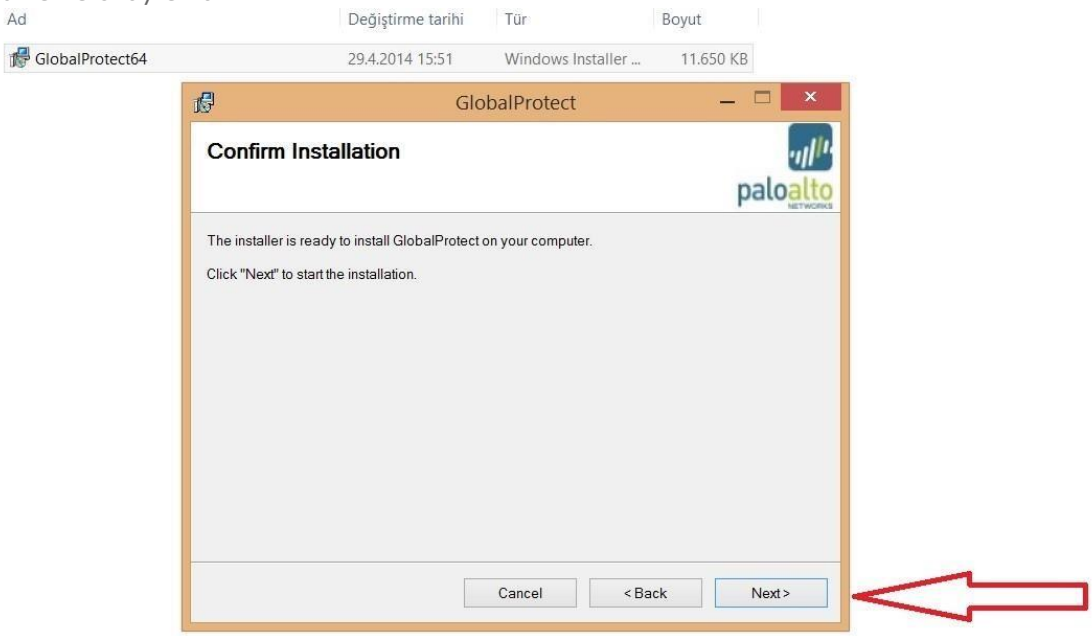

Yaşar Üniversitesi

Kurulum tamamlama

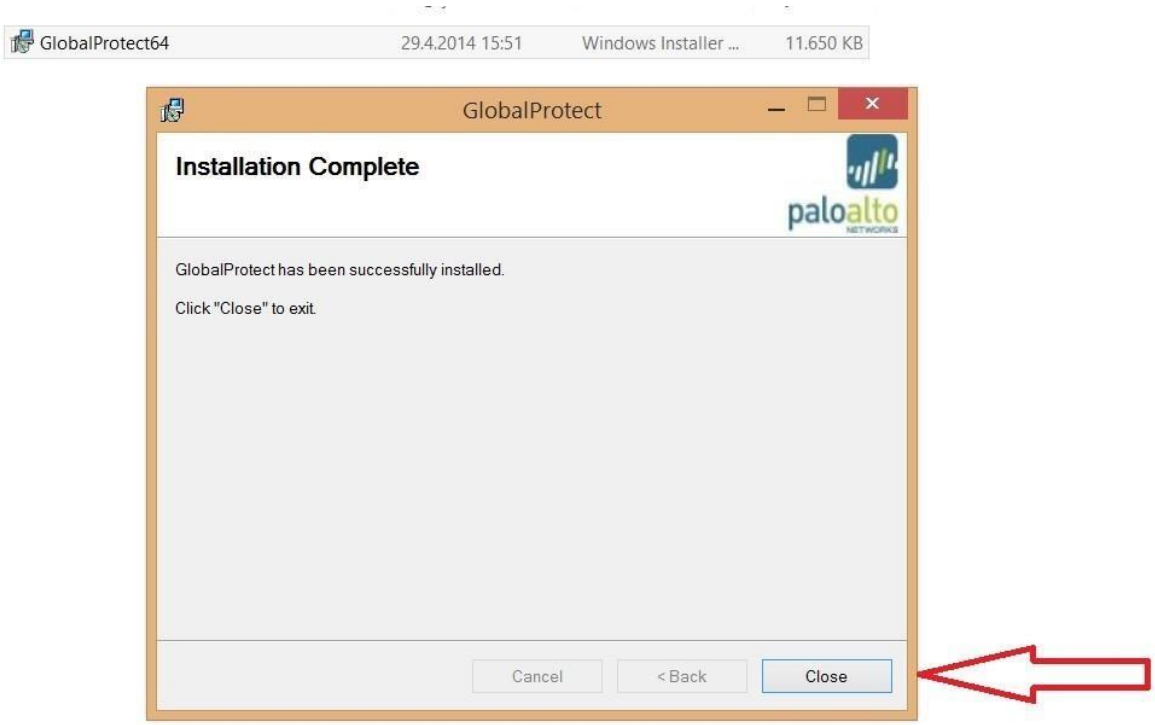

Bilgisayarınıza kurulum tamamlandıktan sonra **Global Protect** uygulamasını çalıştırdığınızda Portal bilgisi için **libraryvpn.yasar.edu.tr** adresini giriniz.

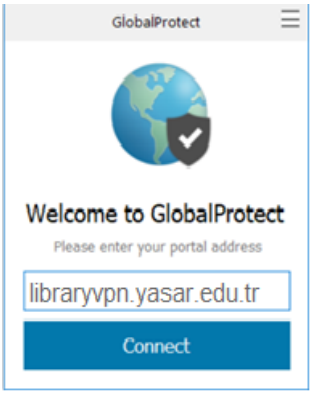

kullanıcı adı ve şifre alanlarını doldurarak onaylayınız.

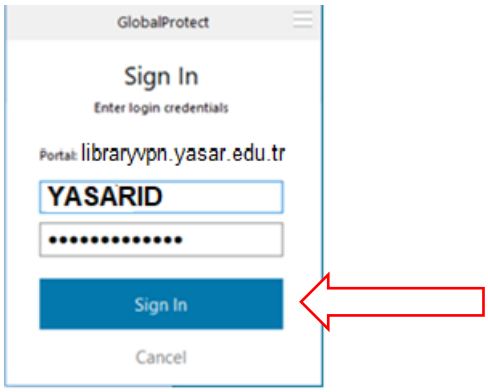

Global Protect çalıştığında bilgisayarınızın görev çubuğunda yer alacaktır.

Programı uygulama ikonuna sağ tıklayıp Connect/Disconnect seçenekleri ile programı çalıştırabilir/sonlandırabilirsiniz.

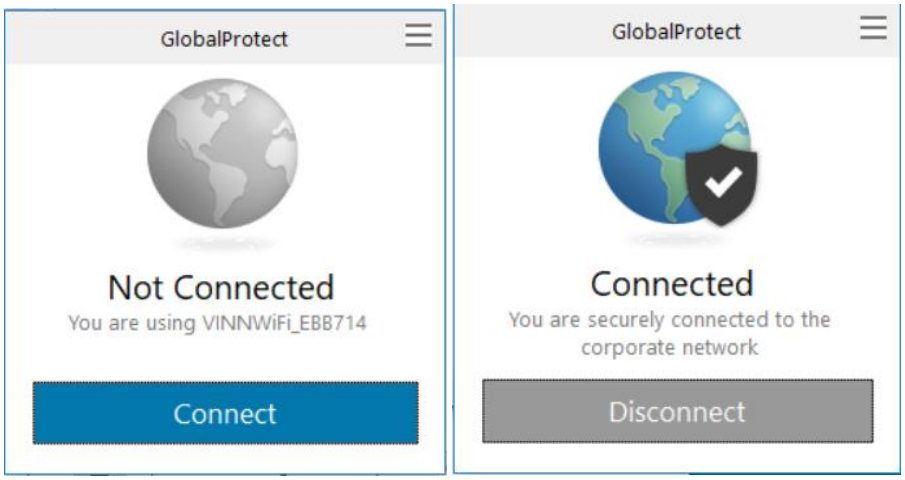

Yaşar Üniversitesi Kütüphane Veri Tabanlarına Uzaktan (Kampüs Dışı) Erişim 2 saat ile sınırlandırılmıştır. Süre dolduğunda sisteme yeniden bağlanabilirsiniz.
Bağlı bulunduğunuz süre boyunca sadece Yaşar Üniversitesi web sayfaları ile Bilgi Merkezi veri tabanlarına erişiminiz olacaktır. Diğer web sayfalarına erişiminiz için SSL VPN bağlantınızı kapatmanız gerekmektedir.

Kütüphane Veri Tabanlarına Uzaktan erişim hizmetini kullanacak Akademik ve İdari personel http://bim.yasar.edu.tr/hizmetler/uzaktan-kampus-disi-vpn-erisimi adresinden kurulum dokümanlarına erişebilirler.